




Système
de toits en verre

Murano
Integrale



*Profiter de la vie
tout simplement!*

Lewens
MARKISEN





*Murano Integrale type En saillie
avec montants latéraux affleurants
(forme Ü).*

Murano Integrale – Toit en verre avec store

Protection parfaite avec protection solaire intégrée



Type En saillie (Ü)

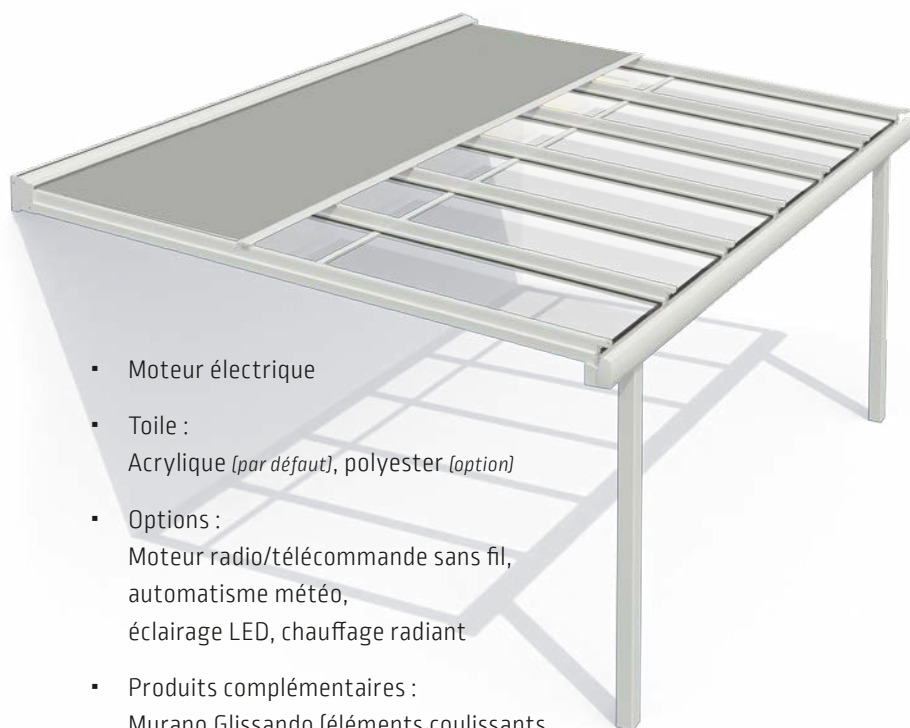
avec montants en retrait

Les montants peuvent ici, par exemple, être posés sur la terrasse, et le débord du toit peut aller au-delà. L'eau de pluie est évacuée par une chaîne en acier inoxydable (par défaut) ou, en option, par des tubes de chut



Protection sur-mesure

- Largeur max. 700 cm, profondeur max. 500 cm
- Avec 2 à 3 montants *(selon le chargement et le type)*
- Inclinaison du toit au choix : 3° à 20° *(intermédiaires libres)*
- Cassette au ras du mur



- Moteur électrique
- Toile :
Acrylique *(par défaut)*, polyester *(option)*
- Options :
Moteur radio/télécommande sans fil,
automatisme météo,
éclairage LED, chauffage radiant
- Produits complémentaires :
Murano Glissando (éléments coulissants
en verre), Fermeture triangulaire,
Murano Finestra (vitrage fixe)



Murano Integrale offre une protection variable contre la pluie, la température et la lumière du soleil. Avec un store intégré dans le profil mural, ce modèle combine la vision claire et la protection contre les intempéries d'un toit en verre avec les avantages d'un store de haute qualité comme protection solaire réglable de manière flexible. Pour ce toit en verre généreusement dimensionné, il existe également différents types et formes avec des montants affleurants ou en retrait à l'avant et sur les côtés.

Type Affleurant avec montants latéraux en retrait (forme B2).



Type Affleurant (B)

avec montants dans les coins

Compacts et modernes, les montants sont alignés avec la gouttière.

L'eau de pluie est évacuée par les chevrons, les gouttières et à l'intérieur des montants.

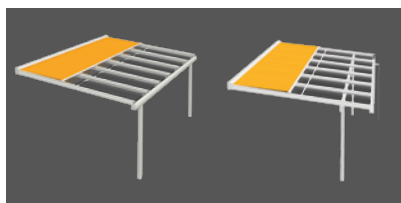


Murano Integrale

Équipement et technologie



Fabriqué et assemblé en Allemagne
Sécurité certifiée par l'organisme TÜV
Qualité et technologie conformes aux normes CE



Formes	Type	
	Affleurant (B)	En saillie (Ü)
	B1, B2 B3	Ü1, Ü2, Ü3
– Montants latéralement extérieur	B1	Ü1
– Montants latéralement en retrait	B2	Ü2
– Avec 3e montant	B3	Ü3
– En saillie (bord intérieur du montant - bord extérieur gouttière)	–	30 - 100 cm
– Renfort: acier (s)	... s	... s
Dimension de l'installation (max.)		
Largeur 1 pièce (monochamp)	700 cm	700 cm
Profondeur (type B : jusqu'au bord intérieur du montant; type Ü : jusqu'au bord extérieur gouttière)	500 cm	500 cm
Angle d'inclinaison, intermédiaires libres (min. 5 ° conseillé)	3 ° - 20 °	3 ° - 20 °
Écart de chevrons (max., selon le type, la taille de l'installation et le chargement)	120 cm	120 cm
Hauteur de montant (max., par défaut 240 cm)	350 cm	350 cm
Évacuation de l'eau de pluie		
Tube de chute, intégré dans le montant	■	–
Tube de chute, externe devant le montant	–	□
Chaîne + tube de sortie (1 pièce respectivement)	–	■
Vitrage		
Pour Floatglas (VSG, transparent) ou plaques doubles	!	!
Entraînement		
Moteur électrique (pour interrupteur mural)	■	■
Moteur radio (io ou RTS)	□	□
Couleurs de châssis		
17 couleurs RAL + 6 laques texturées (couleurs par défaut Lewens)	■	■
Autres teintes RAL, teintes spéciales et laques texturées	□	□
Toiles de stores issues de notre collection Lewens		
Acrylique de marque (teinté dans la masse, ultra grand-teint)	■	■
Polyester de marque (teinté dans la masse, ultra grand-teint)	□	□
Fil à coudre de qualité Tenara	■	■
Coins renforcés et ourlet latéral (10 cm)	■	■
Optionen		
Moteur radio + télécommande sans fil (io ou RTS)	□	□
Automatisme météo (soleil, vent, pluie)	□	□
Éclairage – Bandes LED, barre de spots LED	□	□
Chauffage radiant (uniquement montage mural)	□	□
Joint entre vitres	□	□
Chaîne de pluie / tube de sortie ou tube de chute supplémentaire	□	□
Profil de raccordement latéral / profils div.	□	□
Cadre porteur	□	□

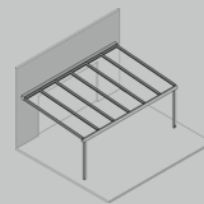
Pour les dimensions possibles et les limitations ainsi que tous les équipements électroniques, veuillez consulter les caractéristiques techniques de la liste de prix Lewens en vigueur.

■ Par défaut □ Option
– non disponible
! non fourni

Types et formes

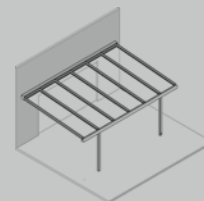
B1 affleurant, extérieur

B1s comme B1, avec renfort acier



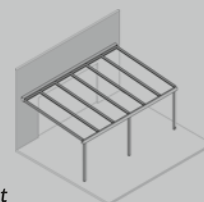
B2 affleurant, latéralement en retrait

B2s comme B2, avec renfort acier



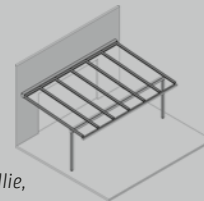
B3 comme B1, avec 3^e montant

B3s comme B3, avec renfort acier



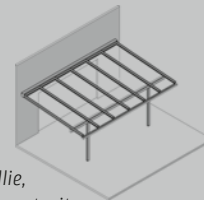
Ü1 chevron en saillie, extérieur

Ü1s comme Ü1, avec renfort acier



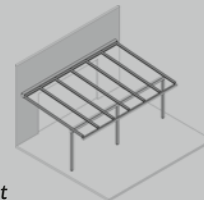
Ü2 chevron en saillie, latéralement en retrait

Ü2s comme Ü2, avec renfort acier



Ü3 comme Ü1, avec 3^e montant

Ü3s comme Ü3, avec renfort acier



Votre revendeur spécialisé se fera un plaisir de vous conseiller :

Lewens
MARKISEN



www.lewens-markisen.de